

écologique au sein du parc paysager de Cayenne

Commune de Montjean-sur-Loire
(49)

Présentation du proje



Projet de valorisation écologique – Parc paysager de Cayenne

Partenariat

- 0 Commune de Montjean-sur-Loire
- 0 Conseil Participatif de Montjean-sur-Loire

Partenariats potentiels

- 0 Association Conservaction;
- 0 Services techniques de Mauge communauté;
- 0 Entreprises de travaux publics locales;
- 0 Service Cadre de Vie Mauge communauté Mme Mace;
- 0 Groupes scolaires de Montjean sur Loire;
- 0 CAP Loire (circuits pédagogiques);
- 0 Hydrocharis (Conseil en environnement).

Projet de valorisation écologique – Parc paysager de Cayenne

Site retenu Parc paysager - Etat actuel

- 0 Superficie 3 ha propriété communale
- 0 Parc paysager communal dominé par les espaces prairiaux piquetés d'arbres et entrecoupé par la rue Jean Terrien
- 0 Site géré par la commune par pâturage et fauche
- 0 Circuit des sculptures



Projet de valorisation écologique – Parc paysager de Cayenne

Objectifs du projet

- 0 Maintenir et augmenter la biodiversité du site en diversifiant les habitats ;
- 0 Création de supports pédagogiques relatifs à l'initiation de la découverte de la nature (animation);
- 0 Maintenir et augmenter la biodiversité du site en créant des réseaux de haies florifères et fructifères à l'aide d'essences locales;
- 0 Augmenter la biodiversité du site en restaurant des milieux humides et aquatiques ;
- 0 Restaurer et remise en état du bassin existant et ses abords.

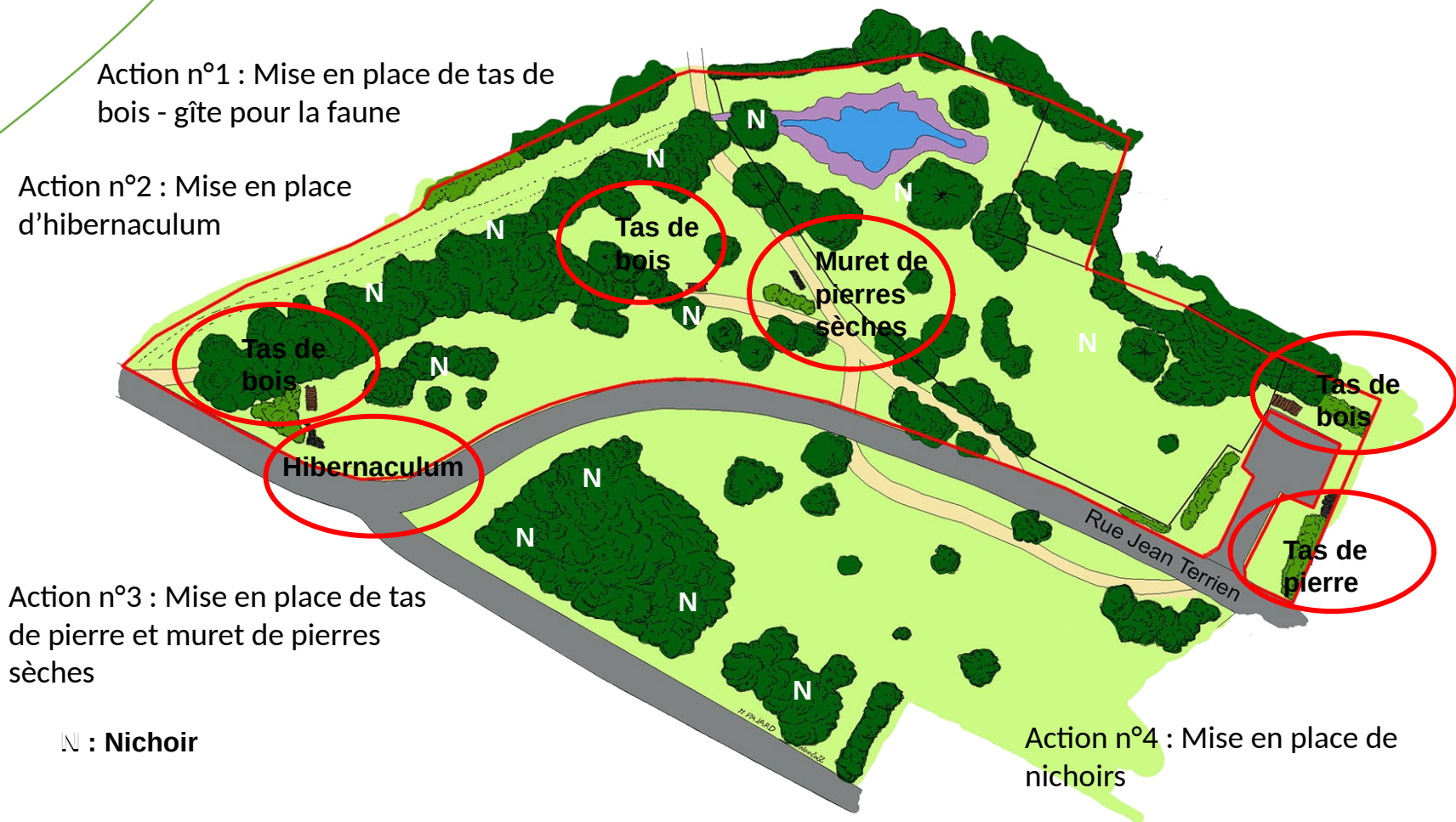
Projet de valorisation écologique – Parc paysager de Cayenne

Programme des opérations envisagées

- OP1: Création de micro-habitats pour la faune (tas de bois, nichoirs, murets de pierres sèches, hibernaculums...);
- OP2: Création d'un réseau de haies arbustives et fourrés;
- OP3: Requalification de la dépression (enclos à moutons) en une mare semi-permanente;
- OP4: Restaurer et remise en état du bassin et ses abords.

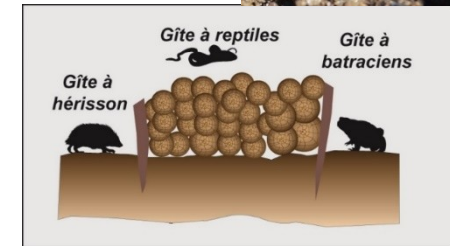


OP1: Création d'habitats pour la microfaune et l'avifaune

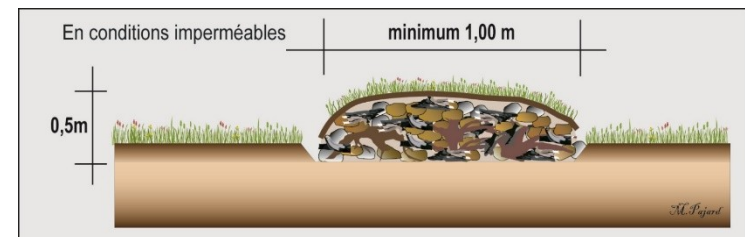


OP1: Création d'habitats pour la microfaune et l'avifaune

Action n°1 : Mise en place de tas de bois - gîte pour la faune



Action n°2 : Mise en place d'hibernaculum



OP1: Création d'habitats pour la microfaune et l'avifaune

Action n°3 : Mise en place de tas de pierre et muret de pierres sèches



Action n°4 : Mise en place de nichoirs




OP2: Création de haies et de massifs arbustifs



OP2: Création de haies et de massifs arbustifs

Action n°1: Récolte de graines d'arbuste et semis de graines d'arbuste



Récolte de graines



Semis au pied des arbustes plantés

Action n°2: Plantation de haies arbustives et de fourrés



OP3: Requalification de la dépression (enclos à moutons) en une mare semi-permanente



OP3: Requalification de la dépression (enclos à moutons) en une mare semi-permanente

Action n°1: Creusement de la mare au sein de l'enclos à moutons



Action n°2 : Récolte de graines de plantes de berges et semis



Action n°3 : Plantation de végétaux de berge



OP4: Restauration d'un bassin et de ses abords



OP4: Restauration d'un bassin et de ses abords

Programme d'actions

- 0 Evacuation des déchets
- 0 Dépose et évacuation des vieilles installations existantes
- 0 Débroussaillage et suppression de la végétation aux abords du bassin existant

